

创新创业管理系统竞赛报名操作指南（学生端）

（以“2022年武汉科技大学大学生物理实验创新设计竞赛”为例）

一、登录系统

1、点击网址 <http://59.68.177.226/>，进入登录主界面（如下图）。



2、点击主界面右上角的“学生”按钮，自动跳转至学校统一身份认证平台（如下图）。



3、输入学号、密码和验证码，点击“登录”按钮，进入创新创业管理系统（如下图）。



二、竞赛报名

1、点击“学科竞赛”模块，进入学科竞赛显示页面（如下图）。




2、点击需要参加的竞赛：“2022年武汉科技大学大学生物理实验创新设计竞赛”，进入该竞赛的详细介绍页面（如下图）。

2022年武汉科技大学大学生物理实验创新设计竞赛

© 比赛时间: 2022-03-02 00:00 至 2022-03-20 23:59

△ 主办方: 创新创业学院 校团委 理学院 物理虚拟实验教学示范中心

[我要报名](#)



0组
已报名组数

比赛公告 MORE+

暂无公告

3、点击“我要报名”按钮，进入选择分类页面，选择要参加的类别（如下图）。



4、选择其中一个类别，进入该类别的报名信息填报页面。学号、姓名等学籍信息自动显示，无需填写。需填写本人手机号和作品名称（如下图）。

手机号(请填写11-11个字)*

请输入手机号

作品名称*

请输入作品名称

5、点击“提交”按钮，进入团队成员添加页面（如下图）。

1 报名

2 团队

3 项目申报书

团队

请添加0-4名项目成员(项目负责人无需重复报名，项目负责人为第一参与者)，可以拖动排序，点击完成后，排序生效

第1参与者 姓名: [模糊] 手机号: [模糊]



暂无项目成员

完成项目成员

6、点击“+”按钮，输入一位团队成员的学号，其余学籍信息将自动显示。需添加团队成员的手机号（如下图）。

1 报名

2 团队

3 项目申报书

添加队员

学号(请填写1-50个字)*

请输入学号

姓名(请填写2-5个字)*

请输入姓名

手机号(请填写11-11个字)*

请输入手机号

学院*

请选择学院

专业*

请输入专业

年级*

请输入年级

入学年份*

请输入入学年份

学历*

请选择学历

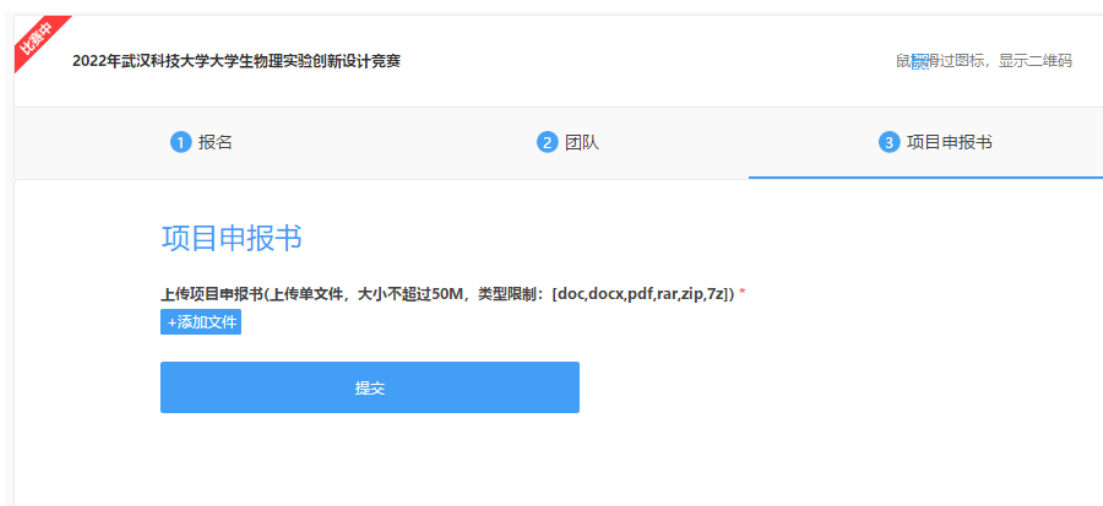
提交

返回

7、点击“提交”按钮，进入继续添加团队成员页面（如下图）。



8、如果添加完毕，点击“完成项目成员”按钮，进入提交项目申报书（讲课比赛类为提交视频链接）页面（如下图）。



9、根据页面提示，提交相关材料，点击“提交”按钮，完成参赛报名。
三、参赛报名信息修改

说明：在该竞赛报名截止之前，团队负责人可以在系统中修改报名信息

1、在登录系统后，点击右上角的“用户中心”按钮（如下图）。



2、在选择管理平台页面选择“创新创业”（如下图）。



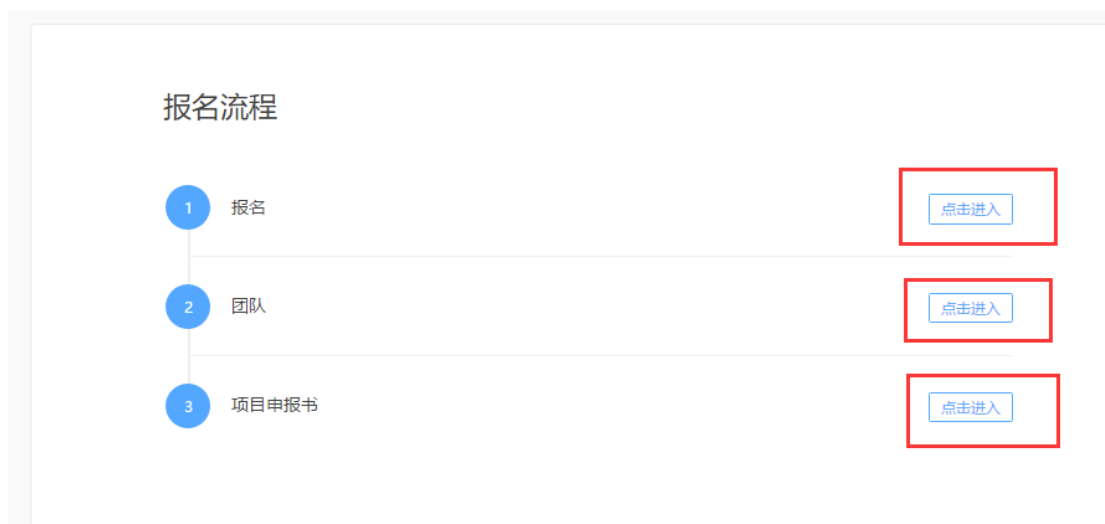
3、进入创新创业信息管理、查询页面（如下图）。



4、选择“我的竞赛”，进入我的竞赛管理页面（如下图）。



5、点击“管理比赛”按钮，进入参赛报名信息修改页面（如下图）。



- 6、点击“点击进入”按钮，修改“报名”“团队”“项目申报书”等相应信息。
- 7、点击相应栏目中的“修改报名信息”按钮，修改具体信息（如下图）。

2022年武汉科技大学大学生物理实验创新设计竞赛 鼠标悬过图标，显示二维码

1 报名 2 团队 3 项目申报书

报名成功

学号*

姓名*

手机号*

作品名称*

学院*

专业*

年级*

入学年份*

学历*

- 8、修改完毕后点击“提交”按钮即可（如下图）。

报名修改

学号(请填写2-50个字)*

请输入学号

姓名(请填写2-5个字)*

请输入姓名

手机号(请填写11-11个字)*

请输入手机号

作品名称*

请输入作品名称

学院*

请选择学院

专业*

请输入专业

年级*

请输入年级

入学年份*

请输入入学年份

学历*

请选择学历

9、如果需要调整团队成员顺序，可以在团队信息修改页面拖拽团队成员进行重新排序；如果需要修改或删除某一位成员信息，可以点击右侧“修改”“删除”按钮（如下图）。

1 报名

2 团队

3 项目申报书

团队

请添加0-4名项目成员(项目负责人无需重复报名，项目负责人为第一参与者)，可以拖动排序，点击完成后，排序生效

第1参与者 姓名: [模糊] 手机号: [模糊]

第2参与者 [模糊] 15070000700  



完成项目成员